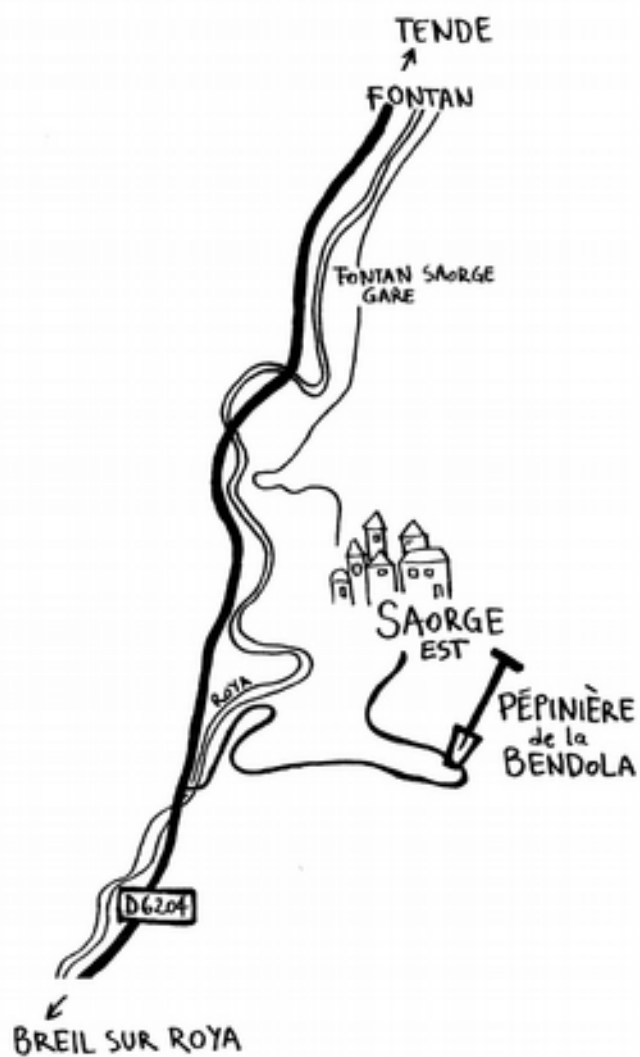


# Pépinière de la Bendola

Catalogue saison 2019-2020





### Contact /Commandes :

Par courrier : Félix Chimènes  
Lieu-dit Bergeron 06540 Saorge

Par téléphone : 07.83.32.10.85

Par mail : [pepinierabendola@posteo.net](mailto:pepinierabendola@posteo.net)

*Notre pépinière est installée sur la commune de Saorge, au bout de la vallée de la Bendola. Nous y greffons des variétés de fruitiers anciens sélectionnés pour leur goût, leur résistance aux maladies, leur caractère local ou leur bonne adaptation au climat méditerranéen ou montagnard.*

*AVIS: Aidez nous à retrouver les variétés locales!!! Si vous connaissez de vieux arbres donnant de bons fruits, n'hésitez pas à nous les faire connaître!*

## CONDITIONS DE VENTE :

Nos plants sont vendus en racines nues de fin octobre à mars.  
Selon la vigueur de la variété les scions mesurent de 1 à 2 mètres.

Tarif : 18 euros

Contactez-nous si vous avez besoin d'être conseillé sur le choix des porte-greffes ou des variétés.

*Nos arbres sont cultivés avec attention et soin dans le respect du sol. Nous n'utilisons aucun engrais ni pesticide chimique. Nos terres sont nourries avec du fumier provenant d'élevages locaux. Tous les traitements sont élaborés sur place à base de plantes et d'argile. La pépinière et le verger sont sous mention Nature & Progrès*

## POUR RÉCUPÉRER VOTRE COMMANDE :

- Sur rendez-vous directement à la pépinière.
- Vous pouvez profiter de notre présence sur les foires suivantes :
  - *MARCHÉ AUX FRUITS ANCIENS – 26 octobre 2019 à ORPIERRE (05)*
  - *FOIRE DE LA POIRE SARTEAU – 3 novembre 2019 à LA JAVIE (04)*
  - *FOIRE DE GUILLAUMES – 10 novembre 2019 à GUILLAUMES (06)*
  - *FÊTE DE LA BIODIVERSITÉ – 16 et 17 novembre 2019 au THOR (84)*
  - *JOURNÉE DE L'ARBRE, DE LA PLANTE ET DU FRUIT – 23 et 24 novembre 2019 à SAINT JEAN DU GARD (30)*
  - *JOURNÉE DES FRUITS ET SAVEURS D'AUTREFOIS - 1<sup>er</sup> décembre 2019 à MANOSQUE*

- Par correspondance :

Si vous ne pouvez pas passer à la pépinière ou nous retrouver sur une foire, les arbres peuvent être expédiés.

Le prix de l'expédition diffère selon la taille des scions et donc le poids du colis.

**PRIX APPROXIMATIFS :** (Ce prix inclut les frais de port ainsi que la confection du colis.)

0 à 2 Kg : 18.15€ Correspondant à 1 ou 2 arbres.

2 à 4 Kg : 23.97€ Correspondant à 3 à 6 arbres.

4 à 6 Kg : 27.79€ Correspondant à 7 à 9 arbres.

6 à 8 Kg : 31.60€ Correspondant à 10 à 12 arbres.

8 à 10 kg : 35.42€ Correspondant à 13 à 15 arbres.

10 à 15 kg : 42.99€ Correspondant à 15 à 20 arbres.

15 à 20 Kg : 46.81€ Correspondant à 20 à 30 arbres.

20 à 25 Kg : 50.62€ Correspondant à 30 à 40 arbres.

La hauteur du colis est limitée à environ 2m racines comprises ce qui veut dire que les arbres seront rabattus !

## LISTE DES VARIÉTÉS

**LES PORTES-GREFFES UTILISÉS** – Le porte-greffe va influencer la taille de l'arbre, sa résistance, sa longévité, la durée de mise à fruits, etc. Il est important de bien connaître son sol afin de choisir le porte-greffe adapté !

### **Pommiers :**

- **Franc** : pommiers à fort développement pour arbres de haute-tige. Arbres rustiques, à développement racinaire important (résistant le mieux à la sécheresse), à longue durée de vie (50 à 100 ans). Mise à fruits lente (8 à 15 ans selon les variétés).
- **M106** : pommiers à développement moyen pour arbres de demi-tige. Plus sensible à la sécheresse que le franc et durée de vie réduite (<50 ans environ). Mise à fruits plus précoce (3 à 5 ans). Convient aux terrains humides.
- **M111** : vigueur entre le M106 et le franc. Sa mise à fruit reste assez précoce (4 à 5 ans). Il convient pour les terrains légers, caillouteux, secs voire très filtrants.

### **Poiriers :**

- **Franc** : poiriers à fort développement pour arbres de haute-tige. Très bon enracinement, longévité élevée (plus de 100 ans). Mise à fruits lente (> 6 ans).
- **Cognassier de Provence** : poiriers à faible développement pour petites formes. Longévité réduite, mise à fruits plus rapide que sur franc. Craint l'excès de calcaire.

### **Cognassiers :**

- **Cognassier de Provence** : cf. « Poiriers »

### **Cerisiers :**

- **Merisier** : cerisiers à fort développement pour arbres de haute-tige. Arbre rustique de grande longévité. Mise à fruits lente. Préfère les sols argilo-siliceux et les terres franches, profondes, fraîches et perméables. Craint le calcaire, la sécheresse et les sols trop argileux.

- **Cerisier de Sainte-Lucie** : cerisiers à faible développement pour petites formes. Porte greffe adapté aux terrains secs, pierreux et calcaires. Longévité réduite. Mise à fruits plus rapide.

### Pruniers :

- **Myrobolan** : prunier très vigoureux s'adaptant à des sols très variés, même les plus ingrats et les plus calcaires. Résiste bien à la sécheresse. Mise à fruits assez lente. Drageonne.

### Abricotiers :

- **Myrobolan**: cf. « Pruniers»

- **Rubira**: Porte-greffe franc de pêcher réservé à l'abricotier. Vigueur moyenne. Il supporte tous les sols, même asphyxiants, mais pas trop calcaires. Forte productivité.

### Amandiers :

- **Franc** : Préfère les sols légers et perméables. Résistant à la sécheresse et au calcaire, mais craint les sols compacts et humides.

- **GF 677** : Hybride (pêcher x amandier) naturel très vigoureux. Résistant au calcaire (12% calcaire actif), pour terrain sec. Résiste mieux à l'asphyxie racinaire que le franc.

### Pêchers :

- **GF 677** : cf. «Amandiers»

### Kakis/Plaqueminiers :

- **Diospyros lotus** : porte-greffe usuel des kakis, originaire d'Asie tempérée, vigoureux (espacement similaire au prunier), éviter sols asphyxiants et exposition trop ventée, choisir un endroit ensoleillé.

## POMMIERS

Variété	Description	Maturité
<b>Annurca</b>	Vieille variété originaire de la région de Rome, déjà cultivée en Rome antique. Fruit rouge, ferme et croquant. De bonne qualité gustative. Arbre vigoureux, adapté aux zones chaudes. Traditionnellement les fruits sont disposés au soleil après la récolte pour compléter leur maturation. Elle se conserve bien.	sept/ oct
<b>Api étoilé</b>	Vieille variété, décrite pour la première fois au début du 17ème. Petit fruit de forme pentagonale. Très belle. Chair ferme et croquante, sucré/acidulé, sans grand parfum. Se conserve bien.	oct
<b>Belle de Boscoop</b>	Originaire de Hollande. Gros fruit vert/gris, finement acidulé. Bonne pomme a cuire. Arbre vigoureux et rustique qui n'aime pas les terrains trop secs. Nécessite un pollinisateur (Reine des Reinettes).	oct
<b>Belle fille des Salins</b>	Variété Jurassienne obtenue au début du XXème siècle. Petite pomme rouge à chair blanche. Croquante, sucrée avec une petite amertume. Très bonne qualité gustative. Variété très résistante au froid du fait de son démarrage et de sa floraison tardifs. Bien adaptée en zone de montagne. Bonne résistance aux maladies, surtout à la tavelure. Très bonne conservation.	sept/ oct
<b>Bouquepreuve</b>	Variété originaire du Var cultivée traditionnellement en Provence. Pomme de taille moyenne. Épiderme jaune lavé de rouge. Chair fine, serrée, croquante, sucrée et délicatement parfumée. Bonne conservation (jusqu'au printemps).	oct
<b>Buras</b>	Originaire du Valle Maira (Cuneo). Pomme de taille moyenne, jaune/verte. Croquante, douce/acidulée. Arbre vigoureux.	mi sept
<b>Carabille</b>	Variété originaire de l'Aude. Pomme rouge	oct/



	foncée de petite taille. Très parfumée, un goût d'amande très prononcé. Excellente. Arbre vigoureux et productif. Très bonne résistance aux maladies et ravageurs. Bonne conservation.	nov
<b>Carla</b>	Originnaire de Finale Ligure (Savona). Petite pomme verte/jaunâtre légèrement rouge coté soleil, sucrée. Arbre de vigueur moyenne. Très productif.	mi sept
<b>Champ Gaillard d'hiver</b>	Originnaire des Alpes du sud. Grosse pomme jaune. Très bonne pomme de table. Arbre vigoureux et productif. Bonne résistance aux maladies. Bonne conservation.	nov
<b>Contessa</b>	Originnaire de la Valle Maira (Cuneo). Grosse pomme rouge. Croquante et douce. Aussi bonne à croquer qu'à cuire ! Arbre de vigueur moyenne. Bonne productivité.	mi sept
<b>Feuilloux</b>	Variété cultivée dans le Puy-de-Dôme. Très joli fruit jaune d'or lavé de rouge vif à l'insolation. Chair mi-tendre, blanche jaunâtre, juteuse, assez sucrée et parfumée. Fruit de bonne qualité pour la table et le jus. Floraison mi-tardive. Bonne résistance aux maladies. Bonne conservation.	oct
<b>Gamba fina</b>	Originnaire de la Région de Caraglio (Cuneo). Pomme petite à moyenne, Rouge foncé. Fondante et douce. Bonne à cuire. Arbre très vigoureux.	mi sept
<b>Magnana</b>	Originnaire du Piémont. Pomme de taille moyenne, rouge sur fond vert, fondante, douce/acidulée. Arbre de vigueur moyenne. Très bonne conservation.	oct/ nov
<b>Mora di Cuneo</b>	Pomme de taille moyenne. Rouge obscure, douce et savoureuse. Qui se conserve bien. Bonne résistance aux maladies.	fin août

<b>Pointue de Trescleoux</b>	Variété originaire des Alpes. Pomme de gros calibre qui reste assez peu sucrée. Bonne pomme de table. Variété résistante au froid. De très bonne conservation.	oct
<b>Provençale rouge d'hiver</b>	Pomme rouge brillante. Bien sucrée, chair fine et juteuse. Variété très productive. Variété facile à conduire. Bonne résistance aux maladies mais assez sensible aux pucerons. Bonne conservation (décembre).	oct
<b>Reinette Ananas</b>	Originaire des Pays Bas. Petite pomme ronde à fine peau jaune tachetée de gris. Chair blanche tendre, juteuse, avec un parfum d'ananas à maturité. Un régal ! Arbre très fertile mais peu vigoureux. Il doit être taillé court. Sensible à la tavelure.	oct
<b>Reinette Clochard</b>	Variété répandue dans l'Ouest de la France issue d'un semis de hasard. Pomme jaune dorée avec des petits points bruns. Chair ferme, juteuse, sucrée, à parfum prononcé de reinette. Se conserve bien. Bonne résistance aux maladies.	oct
<b>Reinette de Champagne</b>	Belle pomme jaune lavée de rouge. A croquer comme à cuire. Arbre vigoureux. Plutôt pour climat froid. Se conserve très bien.	oct
<b>Reinette d'Espagne</b>	Très vieille variété, cultivée depuis au moins 1628. Très grosse pomme de couleur jaunâtre, rougissant du côté de l'ensoleillement. Sucrée/Acidulée. Arbre vigoureux.	oct/ nov
<b>Reine des Reinettes</b>	Vieille variété originaire de Normandie. Pomme de taille moyenne, juteuse, croquante, de très bonne qualité gustative. Pomme à tartes. Arbre vigoureux. Variété pollinisatrice.	sept

<b>Reinette grise de Torriana</b>	Originnaire de la commune de Barge (Cuneo). Pomme de taille moyenne, un peu écrasée. Peau rûche de couleur rouille. Très sucrée, elle fait presque penser à une poire. Excellente. Arbre très rustique montrant une bonne résistance aux différentes maladies et aux conditions difficiles.	mi oct
<b>Risoul</b>	Originnaire des Hautes Alpes. Pomme parfumée, excellente pour le jus. Variété tardive qui convient en montagne. Se conserve jusqu'au printemps.	oct/ nov
<b>Runsé</b>	Originnaire de Cavour (Torino). Pomme rouge de taille moyenne. Très bonne pomme à couteau. Variété tardive et de garde. Arbre vigoureux au port étalé. Assez bonne résistance aux maladies.	nov
<b>Winter Banana</b>	Variété Américaine obtenue en 1876 dans l'Indiana. Très grosse pomme jaune pâle lavée de rouge ou rose coté soleil. Avec un petit goût de banane. Arbre très fertile montrant une bonne résistance aux maladies. Se conserve jusqu'à mai.	sept/ oct

## POIRIERS

<b>Abbé Fétel</b>	Semis de hasard trouvé en 1866 dans le Rhône. Grosse poire jaune d'or. Bonne qualité gustative. Se conserve jusqu'à décembre!	sept
<b>Belle de Juin</b>	Originaires de Lombardie (1700). Petite poire d'été. Allongée. Épiderme jaune taché de rouge. Chair ferme. Auto-stérile, a besoin d'un pollinisateur : Passe-Crassane, Beurré Morettini, Conference.	juin
<b>Beurré Clairgeau</b>	Originaires de Nantes (vers 1838). Très grosse poire, allongée, bosselée. Peau jaune grisâtre lavée de vermillon coté soleil. Chair blanche, demi-fine, fondante, juteuse. Arôme particulier, agréable et délicat. Assez vigoureux. Très productif. Mise à fruit rapide. Sensible à la tavelure sur fruits et sur feuilles. Bonne résistance au transport et à la manipulation.	oct
<b>Beurré Hardenpont</b>	Variété Belge du 18ème siècle. Assez gros fruit, épiderme jaune à maturité. Chair fondante et fine, sucrée et d'excellente qualité.	nov/ dec
<b>Beurré Hardy</b>	Variété ancienne d'origine Française (Boulogne sur mer). Belle poire, peau épaisse, jaune obscur, ponctuée de brun clair, tachée de fauve. Chair blanche, fine et fondante. Eau abondante. Sucrée, aromatique. Fruit de première qualité. Peu sensible à la tavelure. Ne se conserve pas.	sept/oct
<b>Beurré Morettini</b>	Variété Italienne (1956). Épiderme jaune. Chair blanche et juteuse, bien sucrée, parfumée. Une des meilleures poires précoces.	août/ sept
<b>Brut e bon</b>	Vieille variété Italienne. Petite poire ronde, verdâtre à chair blanche, juteuse, fondante. Excellente. Productif.	août/ sept

<b>Conference</b>	Variété Anglaise issue d'un semis de hasard en 1895. Poire jaune/verte très juteuse, sucrée, légèrement acidulée. Productif. Plutôt pour climat froid.	sept/ oct
<b>Doyenne du Comice</b>	Variété du Maine et Loire (1849). Grosse poire. Peau assez épaisse jaune paille. Chair blanche, fine, une des plus fondantes, juteuse, très sucrée, saveur exquise. Arbre assez difficile à conduire.	nov/ dec
<b>Fico di Udine</b>	Originale du Frioul. Petite poire ronde un peu aplatie. Peau lisse jaune. Chair blanche jaunâtre, parfumée, sucrée. Très bonne.	mi août
<b>Le Lectier</b>	Originale d'Orléans, fin du 19ème. Grosse poire jaune doré, pointillée de roux. Chair blanche, fine, juteuse et parfumée. Très bonne poire de table. Arbre vigoureux et productif.	nov/ dec
<b>Martin sec</b>	Très vieille variété Française décrite dès 1530. Taille moyenne. Épiderme roux clair. Chair demi-fine. Sucrée, à saveur légèrement acidulée. Très bonne à cuire. Arbre assez vigoureux et très productif.	nov/ dec
<b>Perrotier</b>	Très vieille variété décrite dès 1660. Petite poire demi-fine. Sucrée. Se consomme frais ou à cuire. Très bonne aussi séchée. Fertilité abondante.	juin/ juillet
<b>Prus Citron</b>	Poire de taille moyenne, verte tachée de rouge.	mi août
<b>Scipiona</b>	Originale d'Emilia-Romagna (Fin 18ème). Poire de taille moyenne, épiderme vert lavé de rouge. Chair blanche verdâtre, juteuse et sucrée. Bonne conservation.	oct
<b>William</b>	Variété Anglaise obtenue en 1770. Poire jaune citron clair. Chair blanche, très fine, fondante, abondante en eau sucrée, fortement musquée.	août/ sept

## COGNASSIERS

<b>Aromatnaya</b>	Originnaire de Russie. Gros fruit jaune qui peut se consommer cuit ou cru. Saveur évoquant le goût de l'ananas. Très productif, mise à fruit rapide. Auto-fertile. Bonne résistance aux maladies.	oct
<b>Bazine</b>	Fruit pesant jusqu'à 900gr. Piriforme, charnu, très parfumé. Excellente qualité pour compotes et gelées.	
<b>Champion</b>	Variété Américaine obtenue en 1870 dans le Connecticut. Assez gros fruit, piriforme. Jaune vif. Auto-fertile.	sept/ oct
<b>Constantino ple</b>	Variété originnaire de Turquie. Fruit de taille moyenne, côtelé. Chair fine, jaune clair. Parfum très puissant. Arbre moyennement vigoureux, mise à fruit rapide. Variété rustique résistant bien aux gelées printanières de par sa floraison tardive.	nov
<b>De Bereczki</b>	Vieille variété Serbe. Fruit énorme pouvant atteindre 2kg. Très bonne qualité gustative.	oct
<b>Ekmek</b>	Variété Turque. Fruit bien parfumé. Se conserve bien.	sept
<b>Giant Bulgarian</b>	Très gros fruit. « peut se manger cru ». Résistant au feu bactérien.	
<b>Kuganskaya</b>	Originnaire du nord de la Turquie et d'Arménie. Gros fruit rond. Plus tendre que la plupart des coings. Arbre de petite taille. Se consomme cru.	oct
<b>Limon</b>	Variété Turque. Fruits à l'arôme de citron. Chair tendre sans cellules de pierre.	oct
<b>Portugal</b>	Fruit côtelé à chair jaune, très parfumé. Précocité. Résiste mal au froid.	sept/ oct

## CERISIERS

### Bigarreaux: Chairs fermes, sucrées

<b>Blanchard</b>	Variété originaire de l'Ain. Petite cerise rosée, petit noyau, bien sucrée, peu parfumée. Arbre au port exceptionnel en touffe. Très vigoureux, productif et régulier. Auto-fertile. Très précoce. Bonne résistance aux maladies.	avril
<b>Bigarreau Burlat</b>	Originaire du Rhône (1915). Grosse cerise rouge foncé brillant. Croquante, sucrée et parfumée. Très bonne si l'ensoleillement à maturité est suffisant. Bonne vigueur. Rustique. Mise à fruit lente mais ensuite très productif. Non auto-fertile. Pol: Napoléon, Reverchon	mai
<b>Bigarreau Moreau</b>	Originaire du Rhône (1895). Assez grosse cerise noire, très ferme, croquante, excellente. Vigueur et productivité moyenne. Non auto-fertile. Pol: Burlat, Marmotte, Reverchon	mai
<b>Bigarreau Napoléon</b>	Variété Allemande (18ème). Grosse cerise jaune rosé à chair ferme et juteuse. Sucrée/acidulée. Arbre très vigoureux et productif. Auto-fertile. Très bon pollinisateur. Cerise de bouche qui se prête aussi bien à la conserve.	juin/ juillet
<b>Bigarreau Noire de Meched</b>	Variété Iranienne. Cerise noire à chair ferme et croquante. Très bonne. Douce et sucrée. Non auto-fertile. Pol: Kordia, Duroni, Burlat.	juin/ juillet
<b>Cœur de Pigeon</b>	Cerise rouge et jaune en forme de cœur. Croquante. Chair jaune, ferme, sucrée et juteuse. Arbre vigoureux et très productif. Auto-fertile.	fin mai
<b>Durone Bianco</b>	Variété Italienne. Cerise blanche/rose pâle. Vigueur moyenne. Consommable en frais ou en conserves. Pol : B.Moreau	fin juin
<b>Durone Giallo</b>	Variété Italienne. Cerise jaune.	début juillet

<b>Hedelfingen (Geant d')</b>	Variété Allemande obtenue en 1850. Grosse cerise légèrement allongée. Rouge très foncé, presque noir. Croquante, sucrée et parfumée. Arbre de grande vigueur. Auto-fertile. Peu sensible au gel vu son caractère tardif.	juin/ juillet
<b>Vittona</b>	Originaire de la région de Turin. Grosse cerise rouge foncée. Douce, légèrement acidulée. Bonne productivité. Usage en frais et en conserve.	fin juin

### **Guigniers: Chairs tendres, légèrement acidulées**

<b>Guindhoul</b>	Originaire du Tarn. Cerise rouge pourpre à noire. Chair juteuse et très sucrée au goût très agréable. Une des meilleures pour les tartes et confitures.	juin
<b>Précoce de Lamarche</b>	Petite cerise douce. Une des premières cerises ! Arbre très productif. Floraison précoce et abondante.	début mai

### **Prunus Cerasus : Cerises acides**

<b>Marasca</b>	« Griottier noir du Piémont ». Arbre vigoureux et très productif de petites griottes.	fin juin
<b>Montmorency</b>	Originaire de la région Parisienne, décrite depuis le 16ème. Griotte rouge clair, un peu translucide. Chair un peu ferme, juteuse, aromatique, acidulée et légèrement sucrée. Très productif et régulier. Auto-fertile. Usage en frais et en conserve.	juin/ juillet



## PRUNIERS

<b>Anna Späth</b>	Variété Hongroise introduite à Berlin en 1870. Prune rose violacée à chair jaune verdâtre. Sucrée et juteuse. Arbre vigoureux et productif. Auto-fertile et bon pollinisateur. Bonne résistance aux maladies.	sept
<b>Agen</b>	Très vieille variété qui aurait été découverte près d'Agen au 13ème. Prune ovoïde allongée, violette à chair jaune verdâtre. Abondamment sucrée et parfumée. Arbre vigoureux. Productivité abondante et régulière. Auto-fertile. Bon pollinisateur. Bonne aptitude au séchage.	août
<b>Bianca di Milano</b>	Variété Lombarde. Assez grosse prune ronde, vert clair. Chair blanche/jaune.	mi juillet
<b>Biricoccolo</b>	Vieille variété. Croisement entre une prune et un abricot. Épiderme rose violacé. Légèrement sucré, chair ferme, juteuse et parfumée. Bonne résistance aux maladies.	fin juin
<b>Grossa di Felisio</b>	Vieille variété Italienne. Grosse à très grosse prune violette foncée. Ovale allongé. Chair jaune foncé. Arbre de vigueur moyenne, très productif. Bonne résistance aux maladies.	août/ sept
<b>Mirabelle de Nancy</b>	Introduite en Lorraine au 15ème. Petite mirabelle jaune orangé très goûteuse. Auto-fertile. Parfaite pour les tartes, confitures et pour l'alcool.	août
<b>Perdrigon de Brignole</b>	Fruit petit à moyen. Épiderme vert virant pourpre à maturité en août. Chair jaune, ferme. Eau abondante, sucrée, bien parfumé. Plutôt pour transformer (séchée, eau de vie, tarte). L'arbre s'adapte très bien en altitude.	août/ sept

<b>Quetsch d'Italie</b>	Originare de la région de Milan. Prune de calibre moyen, ovoïde allongé, épiderme bleu/violet foncé. Chair jaune, ferme et peu juteuse. Saveur sucrée, assez bonne à manger crue. Très bonne à sécher.	sept
<b>Reine-claude Verte</b>	Vieille variété introduite dans le sud-ouest. Gros fruit jaune doré. Noyau libre. Chair ferme, jaune verdâtre, très juteuse, très sucrée, acidulée, très bonne. Arbre vigoureux, très productif, difficile à former. Non auto-fertile. Pol : Autres variété de Reine-Claude, Agen, Stanley, Q. d'Italie.	août
<b>Reine-claude Violette</b>	Vieille variété d'origine inconnue. Gros fruit rouge foncé nuancé de jaune. Chair verdâtre. Noyau libre. Sucrée, juteuse, de première qualité gustative. Arbre vigoureux. Plutôt pour terrain riche et frais. Non auto-fertile. Pol : Autres R.C, Mirabelle de Nancy, Agen.	mi sept
<b>Ramasin di Pagno</b>	Très vieille variété originaire du Piémont. Petit fruit orange bleuté. Légèrement sucré, excellente saveur, aromatique. Moyennement juteux. Bon en frais et en confiture. Arbre de grande vigueur et très productif. Bonne résistance aux maladies.	juillet/ août
<b>Stanley</b>	Variété américaine. Grosse prune violette. Ovale allongé. Chair verte/jaunâtre. Juteuse. Excellente en conserve. Très productif. Auto-fertile. Bonne résistance aux gelées printanières.	août/ sept

## ABRICOTIERS

<b>Bergeron</b>	Variété issue d'un semis de hasard obtenue par Mr. Bergeron vers 1920 dans le Rhône. Gros fruit à chair ferme. Goût relevé et acidulé. Arbre très vigoureux, productivité importante et régulière. Mise à fruit rapide. Auto-fertile.	fin juillet
<b>Bulida</b>	Variété Espagnole originaire de Murcia. Gros abricot jaune et sucré, assez juteux et parfumé. Arbre vigoureux, très productif. Plutôt pour les zones chaudes.	juin/ juillet
<b>Hargrand</b>	Variété obtenue en 1966 au Canada. Très gros fruit ferme, orange intense et d'excellente qualité gustative. Arbre de vigueur moyenne, facile à conduire. Adapté aux argilo-calcaires secs. Plutôt pour zones chaudes. Partiellement auto-fertile. Pol: R. du Roussillon.	début juillet
<b>Merveille du Dauphiné</b>	Fruit de taille moyenne, très coloré, chair très parfumée, légèrement acidulée, productivité moyenne, rustique, bon pour la table. Bon comportement en zone montagneuse.	juillet
<b>Muscat</b>	Vieille variété. Fruit de taille moyenne, jaune tacheté de rouge, fondant, très sucré et juteux, au parfum musqué. Réservée aux zones chaudes (floraison précoce).	mi juillet
<b>Pisana</b>	Variété Originaires de Toscane. Gros fruits d'une belle couleur orange rouge. Chair jaune très sucrée. Productif. Auto-fertile.	fin juillet
<b>Polonais</b>	Variété française très ancienne. Gros fruit assez pâle, très parfumé. Arbre de vigueur moyenne et productif. Mise à fruit rapide. Auto-fertile. Relativement peu sensible aux gelées printanières.	fin juillet

<b>Rosé de Provence</b>	Vieille variété Provençale. Fruit petit à moyen. Rosé, très sucré. Vigueur et productivité moyennes. Auto-fertile. Très rustique.	juillet
<b>Rouge du Rousillon</b>	Variété originaire des Pyrénées orientales. Semis de hasard vers 1830. Fruit de taille moyenne, ferme, sucré et parfumé. Chair fondante. Arbre productif et auto-fertile. Plutôt pour zones chaudes.	mi juillet
<b>Tardif de Bordaneil</b>	Gros abricots soyeux de couleur orangée. Juteux et sucrés. Excellente qualité gustative. Arbre vigoureux mais pas très productif. Préfère les sols frais. Son aspect tardif le met à l'abri des gelées.	début août
<b>Tonda di Costigliole</b>	Variété Italienne originaire du Piémont. Fruit de calibre moyen, rond. Chair sucrée, douce et parfumée. Production constante. Floraison assez tardive. Adaptée aux zones plus froides de montagne. Fructification très échelonnée.	mi juillet/ mi août

## AMANDIERS

<b>Ardéchoise</b>	Origine incertaine. Amande à coque demi-tendre. Allongée, pointue. Arbre peu ramifié. Mise à fruit rapide, productivité moyenne mais régulière. Assez résistant au froid malgré sa floraison précoce. Très bonne résistance aux maladies. Pol: Marcona.	mi sept
<b>Bartre</b>	Originnaire d'Espagne. Amande à coque mi-dure. Très grosse. Bonne qualité gustative. Arbre vigoureux. Productivité faible.	début sept
<b>Flour en Bas</b>	Amande à coque dure. Arbre rustique, mise à fruit rapide. Vigoureux, productivité faible. Floraison tardive avec ses fleurs retournées, de ce fait ne craint pas les gelées.	sept
<b>Marcona</b>	Originnaire d'Espagne (Alicante). Amande à coque dure. Arrondie. Arbre vigoureux. Mise à fruit rapide. Très productif. Maturité tardive et assez échelonnée. Bonne résistance aux maladies. Pol: Ardéchoise, Texas, Non Pareil.	oct
<b>Narbonne</b>	Amande à coque mi-dure. Très bonne qualité gustative. Consommable en vert.	
« <b>Pensane</b> »	Pied mère retrouvé sur la commune de Saorge. Grosse amande à coque très tendre.	
<b>Princesse</b>	Très vieille variété de Provence. Amande à coque très tendre. Ronde, légèrement pointue. Blanche et douce rappelant le goût de la pistache. Arbre vigoureux. Peu productif. Sensible aux gelées. Pol: Ardéchoise, Fournat de Brézinaud.	sept
<b>Texas</b>	Variété Américaine. Amande à coque assez tendre. Arbre vigoureux. Mise à fruit rapide. Très productif. Bonne résistance aux maladies. Pol: Ai, Ferragnes	sept/ oct
<b>Tuono</b>	Variété Italienne (Pouilles). Amande à coque mi-dure. Moyennement grosse. Bonne saveur. Auto-fertile.	fin août

## PÊCHERS

<b>Alberge Jaune</b>	Très vieille variété du Languedoc. Peau jaune clair et chair blanche/jaunâtre. Ferme et juteuse. Très bonne résistance à la cloque.	mi sept
<b>Burrona di Terzano</b>	Originaire d'Italie. Belle pêche jaune et rouge. Chair blanche.	juillet/ août
<b>Belle des Croix Rouges</b>	Fruit assez gros à chair fine, blanche et juteuse. Rafraîchissante. Arbre très vigoureux. Bonne résistance à la cloque.	juillet/ août
<b>Charles Roux</b>	Grosse pêche rouge à chair blanche, fine, juteuse et sucrée. Arbre vigoureux. Bonne résistance à la cloque. Peu sensible aux gelées tardives. Auto-fertile.	juillet/ août
<b>De vigne Jaune</b>	Fruit à chair jaune. Sucré. Floraison assez tardive échappant aux gelées printanières. Bonne résistance à la cloque. Auto-fertile.	sept
<b>De vigne Sanguine</b>	Fruit au goût relevé et franc. Sucré et parfumé. Bonne résistance à la cloque.	mi sept
<b>Fleur de Mai</b>	Très beau fruit bien coloré de rouge. Chair blanche. Arbre vigoureux au beau feuillage. Résiste bien à la cloque et au monilia.	mai
<b>Guglielmina</b>	Originaire de Toscane. Fruit jaune/rouge, chair jaune, douce sucrée et parfumée. Arbre productif et régulier. Les fruits se transportent bien. Bonne résistance aux maladies. Auto-fertile	mi sept
<b>Guilloux Elegante</b>	Variété originaire du Rhône. Gros fruit à chair tendre, fine, sucrée et juteuse. Excellente. Sensible à la cloque.	fin juillet
<b>Nectarine Felligni</b>	Fruit à chair jaune, fine et très sucrée. Bonne résistance à la cloque.	mi août
<b>Surpasse Amsden</b>	Fruit bien coloré. Chair blanche juteuse, bien parfumée. Arbre rustique. Bonne résistance à la cloque.	mi juillet
<b>Tardiva di Cogo</b>	Originaire d'Italie. Pêche jaune.	sept

## PLAQUEMINIERS (KAKIS)

<b>Chocolate</b>	Type astringent. Fruit de forme allongé, moyen à gros, peau d'un bel orange et chair couleur chocolat. Très goûteuse, légèrement épicée.	fin oct/ début nov
<b>Fuyu</b>	Type non-astringent « Kaki pomme ». Gros fruit, rond, légèrement aplati formant quatre faces. Se consomme croquant dès la fin d'octobre.	oct à déc
<b>Hachiya</b>	Variété très ancienne, cultivée depuis plus de mille ans ! Type astringent. Très gros fruit conique, aplati, mamelonné en forme de cœur. Couleur rouge foncé. Chair mielleuse douce et très fine. Liquide à maturité complète. Arbre vigoureux et très productif. Bonne aptitude au séchage.	nov/ déc
<b>Hiratanena shi</b>	Type astringent. Fruit de calibre moyen, orange et d'aspect attrayant de par ses raies noires fines sur le dessus. Très bonne qualité gustative. Arbre très vigoureux. Apte au séchage.	nov/ déc
<b>Jiro</b>	Type non-astringent, gros fruit aplati jaune-orangé, très sucré, d'excellente qualité. Maturité plus précoce que Fuyu. Se sèche très bien. Forte résistance au froid.	oct
<b>Kodagoshō</b>	Type non-astringent. Gros calibre, fruit un peu aplati. Variété tardive. D'excellente qualité gustative.	
<b>Nikita's Gift</b>	Originaire d'Ukraine. Type astringent. Fruit rouge de calibre moyen. Excellente qualité gustative. Arbre très vigoureux et très productif. Mise à fruit rapide. Très bonne résistance au froid.	précoce
<b>Sharon</b>	Type non-astringent. Assez similaire à la variété Fuyu. Arbre très productif et régulier.	mi saison
<b>Shogatsu</b>	Type non-astringent. Fruit aplati de bonne qualité.	
<b>Sheng</b>	Type astringent. «Le plus beau de tous». Fruit orange vif, plat avec six lobes. Juteux et agréablement parfumé. Arbre de taille moyenne. Bonne productivité.	nov/ dec

## FIGUIERS

Selon les variétés, le figuier est **unifère** ou **bifère**. Les variétés unifères donnent une seule récolte par an, généralement en août ou septembre. Les variétés bifères donnent, elles, deux récoltes par an : les figues fleurs (FF) et les figues d'automne (FA).

<b>Bellone</b>	Variété de la région de Nice. Unifère. Petite figue violette, arbre à grand développement (jusqu'à 8 m de haut). Réservé aux zones chaudes.	sept/ oct
<b>Dalmatie</b>	Serait originaire de l'île de Lesina (Croatie). Bifère. Excellentes figues d'automne : très grosse, dense, sucrée. Arbre à petit développement (h:2,5m). Croissance lente. Résiste bien au vent et au froid.	
<b>Dauphine</b>	Originaire du Moyen-Orient. Bifère. Importante récolte de figues fleur (gros fruits), petite récolte de figues d'automne. Sucrée. Arbre vigoureux à grand développement (h: 5m).	F.F: juillet F.A: sept
<b>Grise de St Jean</b>	Bifère à figues fleurs relativement abondantes, d'excellente qualité gustative. Les figues d'automne sont plus brunes, plus petites. Arbre à très grand développement, (h : 3,5 à 6 m). variété assez sensible au froid, préférant les situations chaudes du sud de la France.	F.F: juillet F.A: sept
<b>Grise du Bregoux</b>	Bifère. Autant pour les F.F que F.A. Figue à la peau fine ayant tendance à craqueler. Excellente qualité gustative, très sucrée, fondant dans la bouche. Arbre de petit à moyen développement. Très bonne productivité. Remarquable aptitude au séchage. Bonne résistance aux intempéries et aux terrains humides.	F.F: fin juin F.A: mi août
<b>Goutte d'or de Carpentras</b>	Bifère. Gros fruit doré à chair mielleuse, une des figues les plus sucrées. Arbre de petit développement (h: 2 à 3 m). Très bonnes séchées.	F.F: fin juin F.A: mi août



<b>Marseillaise</b>	Unifère. Petit fruit piriforme. Peau fine vert/blond, légèrement crevassée, tachetée de gros points blancs. Très bonne. Arbre vigoureux à développement moyen (h: 2 à 4 m). Se consomme fraîche et peut être séchée.	sept/ oct
<b>Pastilière</b>	Unifère. Petit fruit violet. Douce et parfumée. Arbre à petit développement (h: 2 à 3 m). Une seule récolte : figues d'automne très précoces, arrivant juste entre les deux récoltes des variétés bifères. Très bonne résistance au froid.	début août
<b>Ronde de Bordeaux</b>	Unifère. Petit fruit bien arrondi et ferme. Bleu violacé. Très sucré. Arbre à grand développement (jusqu'à 5 m). Bonne résistance au froid.	août

## MURIERS

<b>Giraud's Giant</b>	Mûre de taille moyenne, cylindrique et de couleur noire. Sucrée et légèrement acidulée. Juteuse.
<b>Gelso Rosso Fraire</b>	Mûre légèrement conique de couleur rouge claire devenant intense à maturité. Saveur sucrée.
<b>Illinois' Everbearing</b>	Grosse mûre noire .Très sucrée. Savoureuse, parfumée. La période de maturité s'échelonne tout au long de l'été. Arbre vigoureux et très productif. Très bonne résistance au froid.
<b>Kokuso</b>	Grosse mûre de couleur sombre. Très bonne qualité gustative, sucrée et particulièrement ferme. La fructification est précoce. Arbre vigoureux mais ne devenant pas trop gros. Très bonne résistance au froid.
<b>Miura</b>	Petite mûre un peu allongée. Rouge intense devenant noire à maturité complète. Arbre vigoureux.
<b>Miss Kim</b>	Large mûre noire. Bonne qualité gustative.

<b>Oscar</b>	Le fruit est cylindrique entre 2.40 et 3 cm. Noir à maturité, il peut être consommé avant, quand le fruit est encore rouge, il aura alors un goût se rapprochant de la framboise.
<b>Rupp's Romanian</b>	Mûre de couleur noire, de forme cylindrique courte. Fruit sucré, sans acidité et juteux.
<b>Shangri-La</b>	Mûre noire, large. Maturité précoce. Arbre de vigueur moyenne restant relativement petit.
<b>Taylor</b>	Mûre de forme conique allongée. Couleur rouge obscure, noire à maturité complète.

**Également disponible cette année :**

**Azéroliers : Jaunes, blanches, rouges**  
**Nefliers d'Allemagne**

## Conseils pratiques pour la plantation:

### Choix de la parcelle :

Les arbres fruitiers aiment le soleil ! Les coteaux sud/sud-est sont idéaux. Les zones aérées sont préférables afin de réduire le développement des champignons (maladies cryptogamiques : tavelure...) sur les arbres.

- Éviter les situations ombragées et humides, ou à eaux stagnantes.
- Ne pas planter sur les sols superficiels, peu profonds.
- Éviter les parcelles très exposées au vent (sommet de coteaux, couloir de vent...)
- Attention aux situations gélives en zones encaissées ou exposées au nord-est.

### La plantation

La période de plantation s'étend de fin novembre (Ste Catherine) à fin mars. La meilleure période se situe entre fin novembre et fin janvier. En automne, quand les feuilles chutent, la partie aérienne de l'arbre entre en repos végétatif. Les racines continuent à pousser. C'est le moment idéal pour la plantation, le système racinaire de l'arbre aura le temps de s'installer avant les grands froids d'hiver, et l'arbre sera plus résistant en cas de sécheresse l'année suivante.

Creuser un trou de 50cm minimum en tous sens.

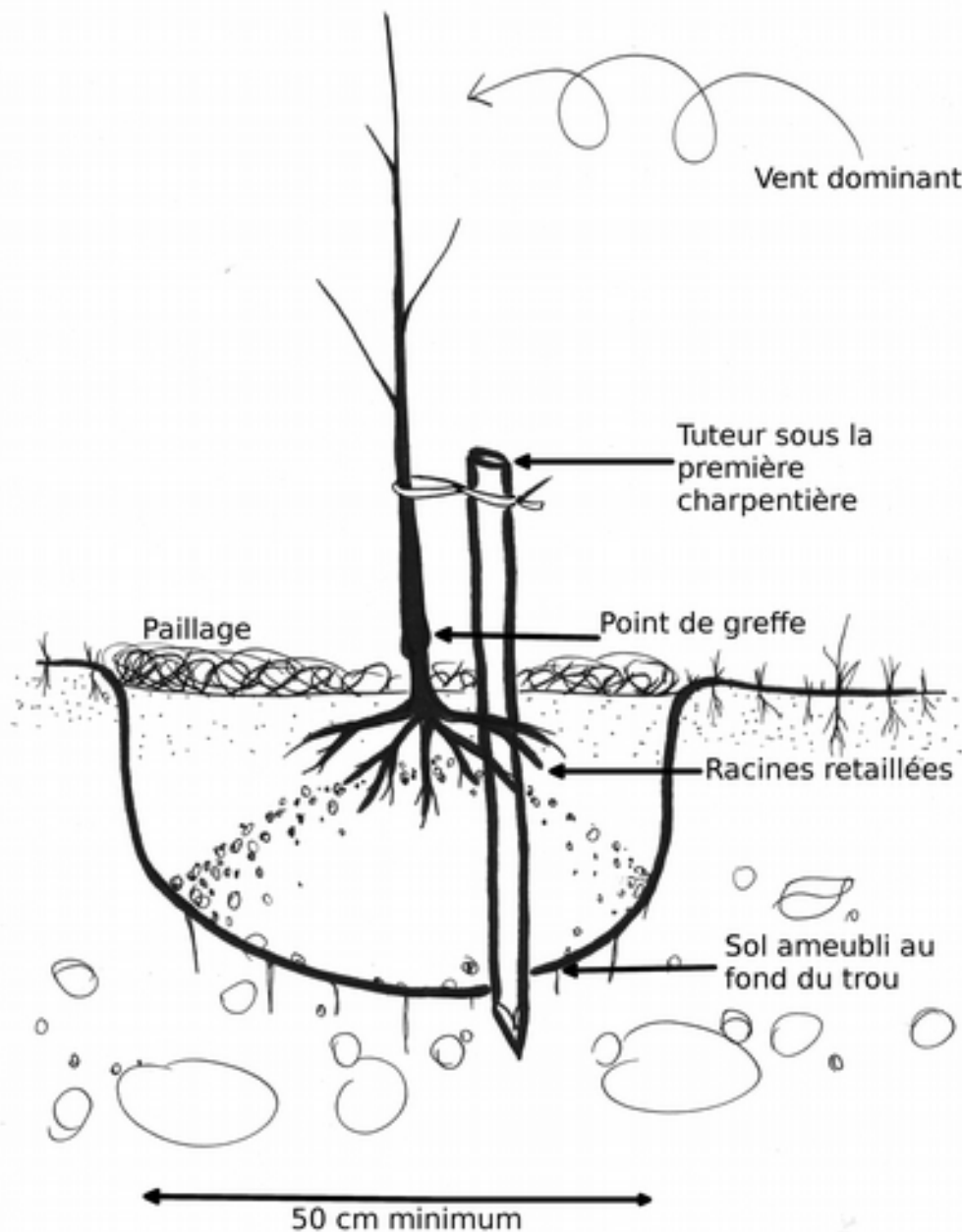
Il est préférable de préparer les trous à l'avance, surtout dans le cas d'une plantation importante. Ne laissez pas les trous ouverts trop longtemps, si les trous sont creusés à l'avance, rebouchez-les. La terre sera ameublie et il sera facile au moment de la plantation de recreuser le volume correspondant aux racines.

Veillez à ne pas laisser les racines exposées au vent ou au soleil car cela risque de les dessécher. Mieux vaut ne sortir les plants de leur jauge ou de leur sac qu'au moment de la plantation.

Il est indispensable de bien tuteurer afin d'aider l'arbre à supporter les assauts du vent. Prenez soin de bien disposer les racines lors de la mise en place du scion. Vérifiez que les racines ne soient pas repliées ; pour cela vous pouvez former un dôme de terre sur lequel prennent appui les racines. Il est aussi possible de praliner les racines avec deux parts d'argile pour une part de bouse de vache pour une meilleure reprise.

Recouvrez ensuite les racines avec de la terre fine, possiblement mélangée avec du compost bien mûr. Ne pas mettre de fumier frais dans le trou !

Veillez à ce que les points de greffe restent bien au-dessus du sol après arrosage.



### Distances de plantation :

<b>Espèce</b>	<b>Porte-greffe</b>	<b>Sur la ligne (en m)</b>	<b>Entre les lignes (en m)</b>
Pommier	Franc	5,5 à 7	6 à 8
Pommier	MM 106	3,5 à 4	4,5 à 5,5
Pommier	MM 111	5	7 à 8
Poirier	Franc	5 à 6	6 à 7
Poirier	Cognassier de Provence	3	4 à 4,5
Cognassier	Cognassier de Provence	3	4 à 4,5
Prunier	Myrobolan	5 à 6	6 à 8
Cerisier	St Lucie	5	6
Cerisier	Merisier	7 à 8	8 à 10
Abricotier	Myrobolan	5	6
Abricotier	Rubira	4	5
Amandier	Amandier/pêcher	5	5
Pêcher	Amandier/pêcher	4	5

Pour les mûriers, la distance de plantation est de 10 m en tout sens. Pour les figuiers, les distances varient entre 4 et 10 m selon qu'il s'agisse d'une variété à grand ou petit développement.

### La formation de l'arbre :

Les années de formation sont très importantes et détermineront la forme future de votre arbre. Durant cette période, il est préférable de tailler «en vert». Tailler peu mais souvent, les jeunes pousses, du départ de la végétation jusqu'en été. Ces interventions peuvent être effectuées (environ une fois par mois) à l'aide d'un sécateur ou simplement en pinçant les pousses encore assez tendres.

### Choix de la forme :

En fonction des espèces, de votre goût, et de la forme que vous souhaitez (grands arbres, récolte facilitée...) vous avez le choix entre:

- L'axe central
- Le gobelet (avec 3 ou 4 branches)

La forme en axe est plus naturelle. Cette forme est indispensable pour le poirier, très souhaitable pour le cerisier et le pommier, possible pour le prunier, l'abricotier et l'amandier. Le gobelet s'utilise toujours pour le pêcher, mais il est aussi possible pour le cerisier, le prunier, le pommier, l'abricotier et l'amandier.

### Après la plantation :

Une fois le scion planté, il est préférable de le rabattre, ainsi on équilibre sur les parties aériennes la perte d'une partie des racines au moment du déracinement et de l'habillage des racines.

- Pour une forme en axe : à la hauteur souhaitée pour la première charpentière.

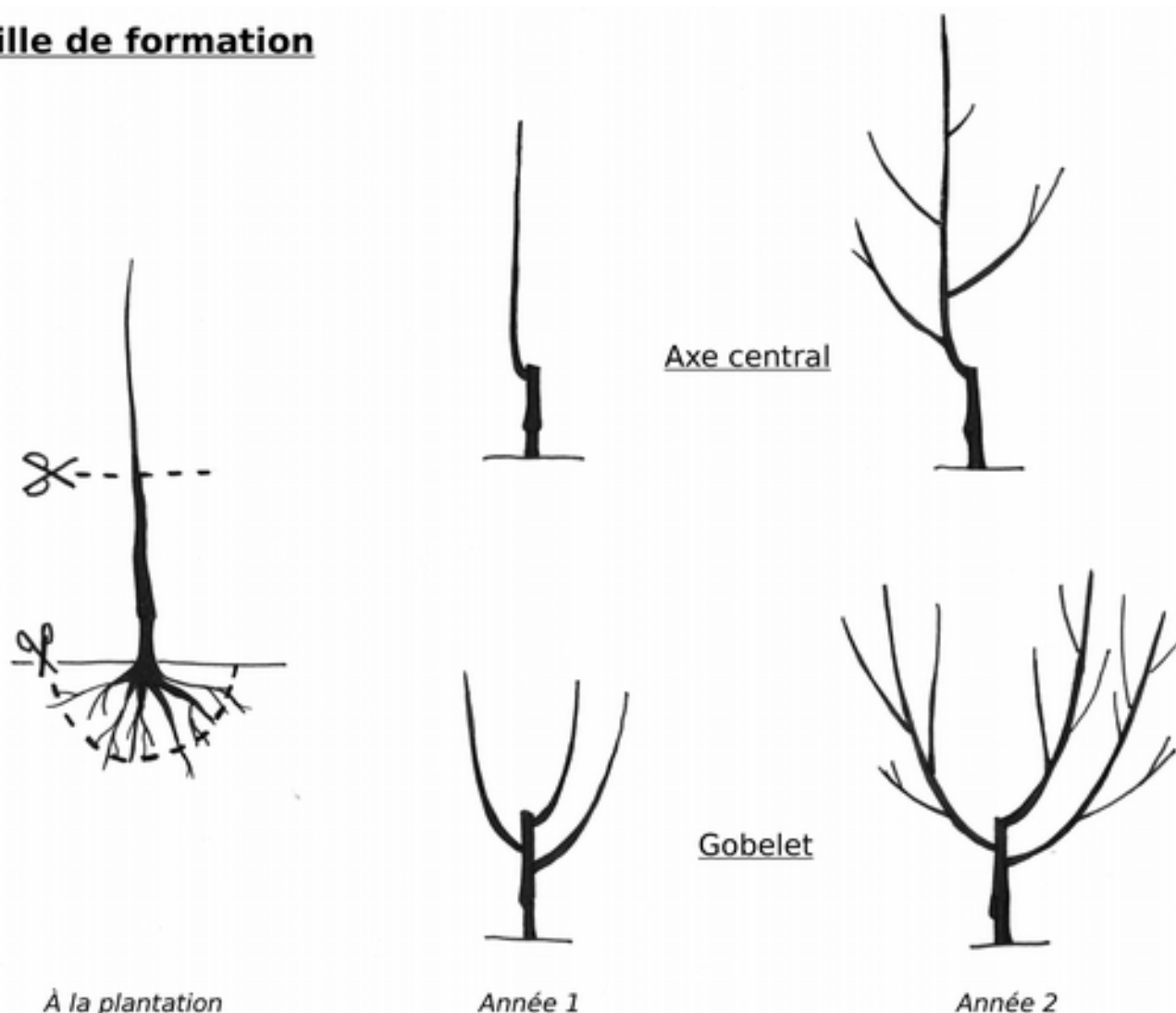
- Pour un gobelet : à la hauteur souhaitée du gobelet. Basse tige : env. 50cm demi tige: de 90cm à 1m20

On peut aussi décider de ne pas rabattre le scion afin qu'il reparte sur son bourgeon terminal. Cela semble bien fonctionner pour les pommiers. Et sera d'autant plus efficace si le scion est replanté rapidement et dans de bonnes conditions après déracinement (de préférence assez tôt dans l'hiver).

## La première année :

- L'axe central : Palisser la pousse que vous avez choisie pour former l'axe (la plus vigoureuse ou la mieux placée). Maintenez à deux ou trois feuilles les pousses en dessous de celle-ci. L'une de ces pousses peut éventuellement déjà constituer une 1ère charpente. Les 1ères branches charpentières peuvent démarrer assez bas (entre 50 et 70 cm).
- Le gobelet : Sélectionner 3 ou 4 pousses, pas trop rapprochées entre elles (10 à 20 cm entre chaque départ). Les autres pousses sont pincées à 2 ou 3 feuilles.

### Taille de formation



## Suivi et entretien les premières années :

Les premières années les jeunes arbres souffrent de la concurrence, veillez à ce que rien ne pousse sur une surface de 50cm à 1m autour de l'arbre en travaillant le sol ou en installant un paillage (d'au moins 20cm d'épaisseur).

L'arrosage est indispensable durant les premières années. Arroser selon la météo et votre sol ; en général au moins une fois par mois, entre 50 et 100 litres par arbre.

Il est bénéfique d'apporter un peu d'engrais sous forme de fumier bien composté, en surface ou légèrement incorporé à partir de la première année.

## Taille :

La taille est un vaste sujet et relève d'une approche très personnelle. Nous vous conseillerons une taille dite «libre» ou «douce», ainsi qu'une observation profonde des caractères propres à chaque espèce et même à chaque variété qui vous guidera dans vos interventions.

Pour voir tout ça plus en profondeur :

«La taille douce des arbres fruitiers» de Jean-Luc Petit aux éditions Rustica.

«De la taille à la conduite des arbres fruitiers» de Jean-Marie Lespinasse et Evelyne Leterme aux éditions du Rouergue.



## Maladies, Ravageurs :

Les variétés que nous proposons sont principalement des variétés anciennes. Ces variétés sont en général plus résistantes aux maladies que les variétés modernes. Cela dit, il se peut que vous ayez à faire face à certaines de ces maladies ou ravageurs (cloque du pêcher, pucerons, tavelure...). Il est possible de les traiter/soigner avec des préparations à base de plantes. Certaines plantes comme la tanaïs, la menthe, certaines sauges peuvent être utilisées comme répulsif et même comme insecticide. D'autres comme l'ortie ou la consoude seront utilisées comme bio-stimulant ou en engrais. Pour soigner les maladies fongiques, on utilisera plutôt des plantes comme la prêle, le serpolet, la sarriette, l'ail, etc.

L'argile est aussi un outil très intéressant ; utilisé comme barrière physique, il empêche par exemple les pucerons de s'installer. Il peut être utilisé également pour badigeonner les troncs de vos arbres ! Cette seconde peau renforcera vos arbres et les rendra de fait plus résistants aux différentes «attaques».

### Recette de badigeon:

5kg d'argile (kaolinite calcinée)  
5kg de Bouse de vache (action fertilisante)  
0,5 L de décoction de prêle (fongicide)  
(On peu y ajouter un peu de propolis)

Bien mélanger le tout en ajoutant de l'eau jusqu'à obtenir une consistance crémeuse. Appliquer la préparation sur le tronc et la naissance des charpentières au pinceau. Le badigeon peut être appliqué deux fois l'année, une fois à la fin de l'automne, une autre à la sortie de l'hiver.

Pour plus de détails à ce sujet :

«Les soins naturels aux arbres» d'Eric Petiot aux éditions de Terran

«Soins bio aux arbres fruitiers» De Jean Luc Petit aux éditions Rustica

